

**ARMARIOS AUXILIARAS / *FURNISHING ACCESSORIES***

**STRATO**

**FICHA TÉCNICA · *DATA SHEET***

**: inbani**

**MÓDULOS AUXILIARES METÁLICOS · WALL MOUNTED METALLIC CABINET UNITS · ARMOIRE DE TOILETTE MÉTALLIQUE · MODULI AUSILIARI METALLICI · ZUSATZMODULE AUS METALL · ДОПОЛНИТЕЛЬНЫЕ МОДУЛИ МЕТАЛЛИЧЕСКИЕ**



**OBSERVACIONES.** El exterior de los módulos metálicos está fabricado a partir de acero de 2mm de espesor siempre acabado en (LM) Laca Mate o (LT) Laca texturizada en el color deseado. El interior es de DM-Hidrófugo chapado con melamina Antracita de alta protección. Los estantes están fabricados en cristal PARSOL® Gris de 5mm. El precio y código del módulo vendrá determinado por el acabado escogido para la/s puertas. En el caso del acabado (ES) espejo, se trata de puerta espejo, con luna espejo en ambas caras.

**NOTES.** The exterior of the metallic units are made from 2mm steel sheets and finished in Matt Lacquer (LM) or Textured Lacquer (LT) in any chosen colour. The interior is made of waterproof MDF Laminated with height protection Anthracite. Shelves are made from 5mm Grey PARSOL® glass. Codes and prices from each unit vary depending on the chosen finish for the door/s. The mirror (ES) finish refers to a double-sided mirror doors.

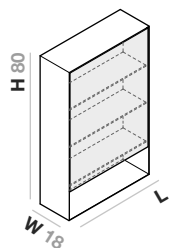
**OBSERVATIONS.** La partie extérieure des meubles métalliques est fabriquée à partir d'acier de 2mm d'épaisseur; toujours en finition Laqué Mat (LM), couleur au choix. Intérieur en MDF Hydrofuge recouvert en mélamine Anthracite de haute protection. Étagères fabriquées en cristal PARSOL® Gris de 5mm. Le prix et le code du meuble sera défini en fonction de la finition choisie pour le(s) porte(s). Pour la finition Miroir (ES), les deux faces des portes seront en miroir.

**OSSERVAZIONI.** La parte esterna dei moduli metallici è fabbricata da acciaio di 2 mm di spessore sempre finito in (LM) Lacca Matte o (LT) Laccato Testurizzato nel colore desiderato. L'interno è di DM-Idrorepellente impiallacciato con melamina Antracita di alta protezione. I ripiani sono fabbricati in vetro PARSOL® Grigio di 5 mm. Il prezzo e codice del modulo sarà determinato dalla finitura scelta per le porte. Nel caso della finitura (ES) specchio, è porta specchio, con uno specchio lunotto nei due lati.

**HINWEISE.** Die Außenseite der Metallmodule ist aus 2 mm dickem Stahl hergestellt, der immer eine Oberfläche aus Mattlack (LM) in der gewünschten Farbe aufweist. Der Innenbereich ist aus wasserabweisendem MDF und mit anthrazitfarbenem, hoch widerstandsfähigem Melamin beschichtet. Die Regalböden sind aus 5 mm dicken, grauen PARSOL®-Glasscheiben hergestellt. Preis und Teilenummer des Moduls werden durch die für die Türe(n) gewählte(n) Oberfläche(n) bestimmt. Im Fall einer Spiegeloberfläche (ES) weist die Spiegeltür Spiegelflächen auf beiden Seiten auf.

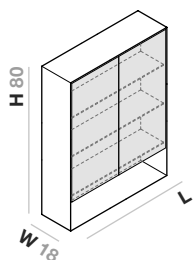
**ЗАМЕЧАНИЯ.** Лицевая сторона металлических модулей из стали толщиной 2 мм с лакированной матовой отделкой (LM) в цвете на выбор клиента. Внутренняя сторона из водоотталкивающей МДФ-плиты, обшитой меламином в цвете «антрацит» с замечательными защитными свойствами. Полки из серого стекла PARSOL® толщиной 5 мм. Цена и код модуля определяются в соответствии с выбранной отделкой дверцы (дверец). Зеркальная отделка (ES) представляет собой двустороннюю зеркальную дверь.

MÓDULOS AUXILIARES METÁLICOS · WALL MOUNTED METALLIC CABINET UNITS · ARMOIRE DE TOILETTE MÉTALLIQUE · MODULI AUSILIARI METALLICI · ZUSATZMODULE AUS METALL · ДОПОЛНИТЕЛЬНЫЕ МОДУЛИ МЕТАЛЛИЧЕСКИЕ



- Módulo metálico suspendido. Compuesto de una puerta y un hueco abierto. Dos estantes interiores. Apertura a derecha o izquierda, U3C.
- Wall mounted metallic unit with one door and one shelf. Upward opening, U3C.
- Armoire de toilette métallique à suspendre. Composé d'une porte et d'un espace ouvert. Deux étagères intérieures. Ouverture à droit ou à gauche, U3C.
- Modulo metallico sospeso. Composto di una porta e una cavità diafana. Due ripiani interni. Apertura a destra o sinistra, U3C.
- Hängemodul aus Metall. Besteht aus einer Tür und einem offenen Fach. Zwei Regalböden. Öffnung nach rechts oder links, U3C.
- Подвесной металлический модуль. Одна дверца и ниша. Одна дверца и ниша. Открывание налево или направо, U3C.

| Cod.         | L  | LM | LT | LB | S1 | S3 | CM | CB | ES |
|--------------|----|----|----|----|----|----|----|----|----|
| <b>ST380</b> | 50 |    |    |    |    |    |    |    |    |
| <b>ST393</b> | 60 |    |    |    |    |    |    |    |    |



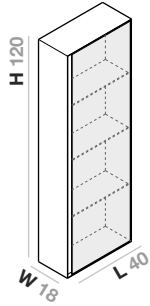
- Módulo metálico suspendido. Compuesto de dos puertas y un hueco abierto. Dos estantes interiores. Apertura U3C.
- Wall mounted metallic unit with two doors and two shelves. Upward opening, U3C.
- Armoire de toilette métallique à suspendre. Composé de deux portes et d'un espace ouvert. Deux étagères intérieures. Ouverture U3C.
- Modulo metallico sospeso. Composto di una porta e una cavità diafana. Due ripiani interni. Apertura U3C.
- Hängemodul aus Metall. Besteht aus zwei Türen und einem offenen Fach. Zwei Regalböden. Öffnung U3C.
- Подвесной металлический модуль. Две дверцы и ниша. Две внутренние полки. Открывание U3C.

| Cod.         | L  | LM | LT | LB | S1 | S3 | CM | CB | ES |
|--------------|----|----|----|----|----|----|----|----|----|
| <b>ST396</b> | 60 |    |    |    |    |    |    |    |    |
| <b>ST397</b> | 80 |    |    |    |    |    |    |    |    |

**LM** Laca Mate / Matt Lacquer / Laqué Mat / Laccato Opaco / Mattlack / Матм лакированная  
**LT** Laca Texturizada / Textured Lacquer / Laqué Texturé / Laccato Testurizzato / Strukturlack / Текстурированный лак  
**LB** Laca Brillo / Glossy Lacquer / Laqué Brillant / Laccato Lucido / Glanzlack / Блеск лакированный

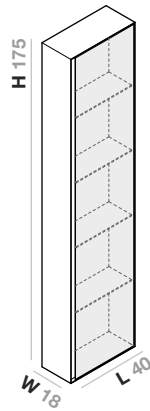
**S1** Madera Natural / Natural Wood / Bois Naturel / Legno Naturale / Echtholz / Натуральное дерево  
**S3** Roble Salvaje / Wild Oak / Chêne Sauvage / Rovere Selvaggio / Natureiche / Дикая дуб

MÓDULOS AUXILIARES METÁLICOS · WALL MOUNTED METALLIC CABINET UNITS · ARMOIRE DE TOILETTE MÉTALLIQUE · MODULI AUSILIARI METALLICI · ZUSATZMODULE AUS METALL · ДОПОЛНИТЕЛЬНЫЕ МОДУЛИ МЕТАЛЛИЧЕСКИЕ



- Módulo metálico suspendido. Compuesto de una puerta. Tres estantes interiores. Apertura a derecha o izquierda, U3A.
- Wall mounted metallic unit with one door and three shelves. Upward left or right opening, U3A.
- Armoire de toilette métallique à suspendre. Composé d'une porte. Trois étagères intérieures. Ouverture à droite ou à gauche, U3A.
- Modulo metallico sospeso. Composto di una porta. Tre ripiani interni. Apertura a destra o sinistra, U3A.
- Hängemodul aus Metall. Besteht aus einer Tür. Drei Regalböden. Öffnung nach rechts oder links, U3A.
- Подвесной металлический модуль. Одна дверца. Три внутренние полки. Открывание направо или налево, U3B.

| Cod.         | L   | LM | LT | LB | S1 | S3 | CM | CB | ES |
|--------------|-----|----|----|----|----|----|----|----|----|
| <b>ST385</b> | 120 |    |    |    |    |    |    |    |    |



- Módulo metálico suspendido. Compuesto de una puerta. Cuatro estantes interiores. Apertura a derecha o izquierda, U3A.
- Wall mounted metallic unit with one door and four shelves. Upward left or right opening, U3A.
- Armoire de toilette métallique à suspendre. Composé d'une porte. Quatre étagères intérieures. Ouverture à droite ou à gauche, U3A.
- Modulo metallico sospeso. Composto di una porta e una cavità diafana. Quattro ripiani interni. Apertura a destra o sinistra, U3A.
- Hängemodul aus Metall. Bestehend aus einer Tür. Vier Regalböden. Öffnung nach rechts oder links, U3A.
- Подвесной металлический модуль. Одна дверца. Четыре внутренние полки. Открывание направо или налево, U3A.

| Cod.         | L   | LM | LT | LB | S1 | S3 | CM | CB | ES |
|--------------|-----|----|----|----|----|----|----|----|----|
| <b>ST386</b> | 175 |    |    |    |    |    |    |    |    |

**LM** Laca Mate / Matt Lacquer / Laqué Mat / Laccato Opaco / Mattlack / Матм лакированная  
**LT** Laca Texturizada / Textured Lacquer / Laqué Texturé / Laccato Testurizzato / Strukturack / Текстуриный лак  
**LB** Laca Brillo / Glossy Lacquer / Laqué Brillant / Laccato Lucido / Glanzlack / Блеск лакированный

**S1** Madera Natural / Natural Wood / Bois Naturel / Legno Naturale / Echtholz / Натуральное дерево  
**S3** Roble Salvaje / Wild Oak / Chêne Sauvage / Rovere Selvaggio / Natureiche / Дикая дуб

**MÓDULOS AUXILIARES METÁLICOS · WALL MOUNTED METALLIC CABINET UNITS · ARMOIRE DE TOILETTE MÉTALLIQUE · MODULI AUSILIARI METALLICI · ZUSATZMODULE AUS METALL · ДОПОЛНИТЕЛЬНЫЕ МОДУЛИ МЕТАЛЛИЧЕСКИЕ**

COMPLEMENTOS PARA AUXILIARES METÁLICOS / Accessories for mirror cabinet unit / Compléments pour meubles complémentaires / Complementir per moduli ausiliari / Zubehör für metall-accessoires / Аксессуары для дополнительных модулей

**LED 4000 °K**


- Iluminación LED interior para módulos de diferente ancho (L). Encendido mediante sensor al abrir la puerta.
- Interior LED illumination for units with different widths (L). Designed with a sensor so that when the door is opened, the light turns on.
- Éclairage LED Intérieur pour meubles de différentes largeurs (L). Mise en marche à l'aide d'un capteur en ouvrant la porte.
- Illuminazione LED interno per moduli di diversa lunghezza (L). Accensione mediante presa di corrente diretta.
- Led-beleuchtung innen für module unterschiedlicher breite (L). Automatische Einschaltfunktion durch Sensor beim Öffnen der Schublade.
- Внутренняя LED-подсветка для модулей разной ширины (L). Включение от датчика в момент открытия дверцы.

| Cod.         | L   |
|--------------|-----|
| <b>IL031</b> | 40  |
| <b>IL032</b> | 60  |
| <b>IL033</b> | 80  |
| <b>IL034</b> | 100 |
| <b>IL035</b> | 120 |

**LED 4000 °K**

- Iluminación LED exterior para módulos de diferente ancho (L). Encendido mediante toma directa a corriente.
- External LED illumination for units with different widths (L). The light is activated through a switch.
- Éclairage LED Intérieur pour meubles de différentes longueurs (L). S'allume à l'aide de l'interrupteur.
- Illuminazione LED esterno per moduli di diversa lunghezza (L). Con accensione mediante presa di corrente diretta.
- Led-beleuchtung aussen für module unterschiedlicher breite (L).
- Внешняя LED-подсветка для модулей разной ширины (L). Включение с помощью электрического выключателя.

| Cod.         | L     |
|--------------|-------|
| <b>IL042</b> | 50/60 |
| <b>IL043</b> | 80    |



- Base de enchufe Interior doble. Instalado en el mueble.
- Interior socket with two outlets. Installed into the unit.
- Prise intérieure double. Installée dans le meuble.
- Presa interna doppia. Installato nel mobile.
- Innen liegende doppelsteckdose. Installiert im Möbel.
- Двойная внутренняя розетка. Встроена в модуль.

| Cod.           | A                           |
|----------------|-----------------------------|
| <b>EF010</b>   |                             |
| <b>EF010UK</b> | UK shaver socket - 1 outlet |

**IP44**

Luz cálida (3000°K)  
Warm lighting (3000°K)

**+5%**

Incremento de precio / Increase in Price / Augmentation de Prix  
Aumento dei prezzi / Preisauflschlag / Доллпана